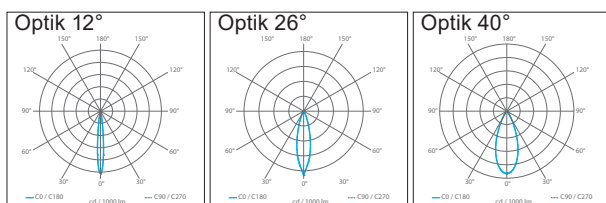


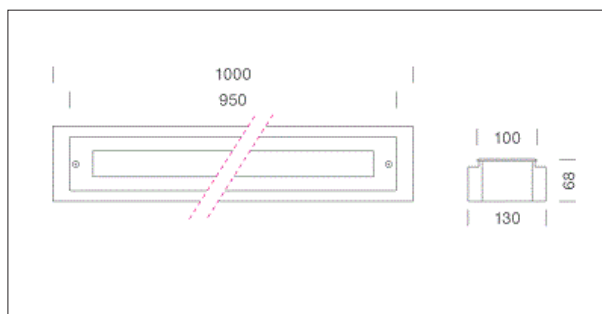

## TETRA INCASSO 900 schwenkbar IP65, 2000Kg befahrbar

### Beschreibung

Gehäuse aus Aluminium-Strangpress, korrosionsbeständig. Oberflächenbehandlung: Anodisierung, Epoxy-Pulvergrundierung und Polyester-Pulverbeschichtung. Schrauben aus Edelstahl A4. Gore-Tex-Ventil zur Verhinderung von Kondenswasserbildung im Leuchteninnenraum. Einbauleuchten: Abschlussrahmen aus Edelstahl AISI 316. Einbaugehäuse aus Edelstahl 430 für Gussbeton und Kabelverbinder, separat zu bestellen. Drainage-Kiesbett mit 20-30 cm Tiefe vorsehen. Aufbauleuchten: Befestigungsbügel aus Edelstahl AISI 304. Schnellanschluss-Klemme für die Netz-Zuleitung.



**2000Kg**



### Technische Daten

Art-Nr.: 24-111-02  
 Leuchtmittel: LED  
 Spannung: 230V  
 Strom: 500mA  
 Leistung: 21.2W  
 Lumen: 1700lm  
 Dimmbar: Nein  
 Farbtemperatur: 3000K, 4000K, RGBW

Ausstrahlungswinkel: 12°, 26°, 40°, Asymmetrisch  
 Abdeckung: transparentes Glas  
 Schwenkbar: +/-15°  
 Länge: 950mm  
 Breite: 100mm  
 Einbautiefe: 68mm

Farbe: Chromstahl  
 Kabellänge: 2000mm

IP-Schutz: IP65  
 IK-Schutz: IK07  
 Max. Belastung: 2000Kg (Befahrbar)

Garantie: 5 Jahre

Einbaugehäuse: 24-111-10  
 Verbinder: 24-111-11

