


T-LINE-130



Das Wandprofil aus Kunststoff wurde mit Mikroprismenoptik extrudiert, damit die direkt/indirekte Lichtverteilung homogener und blendfreier wirkt. Die Frontabdeckung aus Aluminium natur eloxiert, dient als Blendschutz und ist in der Version gebogen, sowie in der Version gerade erhältlich. Die RAL Farbe für die Frontabdeckung ist frei wählbar. Das Profil ist auf Mass erhältlich und kann für Gänge in Geschäftsräumen, Spitäler, Treppenhäusern usw. eingesetzt werden.

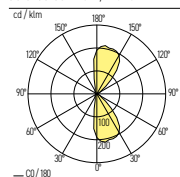
TECHNISCHE DATEN

IP-Schutz:	IP20 (IP44 auf Anfrage)	Konverter:	Ein/Aus, DALI, PUSH-Dim, 1-10V
CRI:	>80	Farbtemperatur:	2700K, 3000K, 4000K
Montageart:	Deckenanbau, Wandanbau	Garantie:	5 Jahre
Material:	Kunststoff / Aluminium	Prüfzeichen:	CE, ISO 9001
Farbe:	Aluminium eloxiert, RAL nach Wahl		

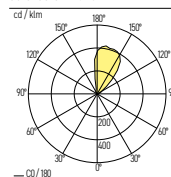


LICHTVERTEILUNGSKURVEN

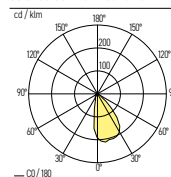
05.3180.03 Direkt / Indirekt



05.3180.04 Indirekt



05.3180.05 Direkt nach unten



T-LINE-130.01



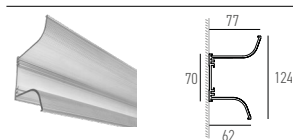
Art.-Nr.	Beschreibung	Masse (BxH)	Preis einkl. MwSt.
05.3180.01 X	Gebogenes Abdeckprofil Abdeckprofil aus Aluminium ist 30mm länger wie das Kunststoff-Wandprofil	14x130mm 77x130mm (inkl. Abdeckung)	Auf Anfrage C
Farbe: 13 / 99			

T-LINE-130.02



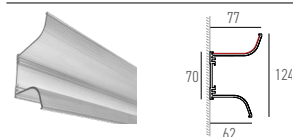
Art.-Nr.	Beschreibung	Masse (BxH)	Preis einkl. MwSt.
05.3180.02 X	Flaches Abdeckprofil Abdeckprofil aus Aluminium ist 30mm länger wie das Kunststoff-Wandprofil	23x130mm 77x130mm (inkl. Abdeckung)	Auf Anfrage C
Farbe: 13 / 99			

DIREKT/INDIREKT



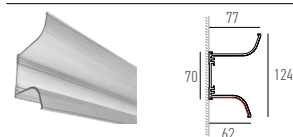
Art.-Nr.	Beschreibung	Masse (BxH)
05.3180.03	Kunststoff-Wandprofil für direkt/indirekt Lichtausstrahlung Kunststoff-Wandprofil ist 30mm kürzer wie das Abdeckprofil aus Aluminium	77x124mm

INDIREKT



Art.-Nr.	Beschreibung	Masse (BxH)
05.3180.04	Kunststoff-Wandprofil für indirekte Lichtausstrahlung Kunststoff-Wandprofil ist 30mm kürzer wie das Abdeckprofil aus Aluminium	77x124mm

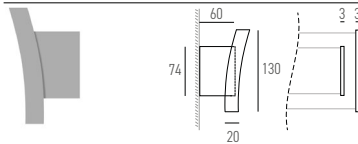
DIREKT NACH UNTEN



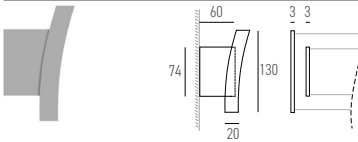
Art.-Nr.	Beschreibung	Masse (BxH)
05.3180.05	Kunststoff-Wandprofil für direkte Lichtausstrahlung Kunststoff-Wandprofil ist 30mm kürzer wie das Abdeckprofil aus Aluminium	77x124mm

Lieferbare Farben

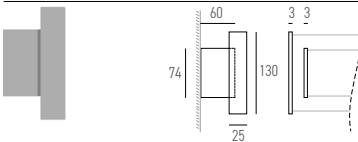
ENDECKEL



Art.-Nr.	Beschreibung	Masse (B1xB2xH)
05.3180.06	Enddeckel Rechts für gebogenes Abdeckprofil	60x20x130mm

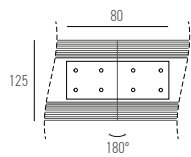


Art.-Nr.	Beschreibung	Masse (B1xB2xH)
05.3180.07	Enddeckel Links für gebogenes Abdeckprofil	60x20x130mm



Art.-Nr.	Beschreibung	Masse (B1xB2xH)
05.3180.08	Enddeckel für flaches Abdeckprofil	60x25x130mm

VERBINDER



Art.-Nr.	Beschreibung	Masse (BxH)
05.3180.09	Verbinder 180°	125x80mm

NOTMODULE



Art.-Nr.	Beschreibung	Lichtstrom
99.0002.01	LED Notlicht 1h - Selbstest	350 lm
99.0002.02	LED Notlicht 3h - Selbstest	350 lm
99.0002.03	LED Notlicht 1h - Selbstest DALI	350 lm
99.0002.04	LED Notlicht 3h - Selbstest DALI	350 lm

Bemerkung: Genaue Ausführung im Profil auf Anfrage





T-LINE-130