
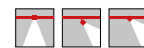


# SPOT-MATE



Diffuses und Punktlicht verbinden sich im patentierten Spot.Mate®-System.

Die linearen und einstellbaren Lichtstrahler sind in einer Vielzahl von Formen und Optiken erhältlich. Die Integration eines oder mehrerer Elemente der Spot.Mate-Familie in das Innere der diversen Leuchtkörper von FOLIO® vervollständigt das patentierte System und macht es zu einem einzigartigen Design.

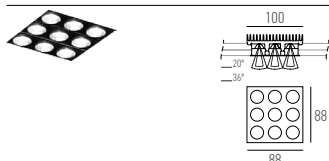
Spot.Mate®-Produkte können auf Anfrage in verschiedene FOLIO®-Kollektionen integriert werden.

## TECHNISCHE DATEN

IP-Schutz:	IP20	Konverter:	Ein/Aus, DALI, 1-10V, DMX, CASAMBI
CRI:	90, 95	Garantie:	5 Jahre
Montageart:	Einbau	Prüfzeichen:	CE, ISO 9001
Material:	Aluminium		

## DOMINO-QUAD

IP20 CE UGR<19

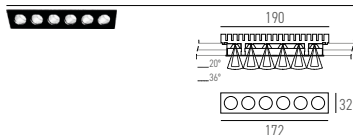


Art.-Nr.	Masse (LxB)	CRI	Lichtstrom	Leistung	Strom	Farbe	Preis exkl. MwSt.
39.1010.01 W K	88x88mm	90	1456 lm	13 W	500mA	Schwarz	Auf Anfrage N
39.1010.02 W K	88x88mm	90	1899 lm	18,8 W	700mA	Schwarz	Auf Anfrage N

L Kelvin: 03 / 09 / 04  
L Winkel: 07 / 36

## DOMINO-LINEAR

IP20 CE UGR<19



Art.-Nr.	Masse (LxB)	CRI	Lichtstrom	Leistung	Strom	Farbe	Preis exkl. MwSt.
39.1010.03 W K	172x32mm	90	972 lm	8,7 W	500mA	Schwarz	Auf Anfrage N
39.1010.04 W K	172x32mm	90	1277 lm	12,5 W	700mA	Schwarz	Auf Anfrage N

L Kelvin: 03 / 09 / 04  
L Winkel: 07 / 36

## PICO-26.T

IP20 CE



Art.-Nr.	Masse (øxøxH)	CRI	Lichtstrom	Leistung	Strom	Farbe	Preis exkl. MwSt.
39.1010.05 W K	ø26xø90x50mm	95	220 lm	2,1 W	700mA	Schwarz	Auf Anfrage N

L Kelvin: 02 / 03 / 09  
L Winkel: 13 / 18

## PICO-26.A

IP20 CE



Art.-Nr.	Masse (øxøxH)	CRI	Lichtstrom	Leistung	Strom	Farbe	Preis exkl. MwSt.
39.1010.06 W K	ø26xø80x85mm	95	220 lm	2,1 W	700mA	Schwarz	Auf Anfrage N

L Kelvin: 02 / 03 / 09  
L Winkel: 13 / 18

Lieferbare Farben

Winkel

Kelvin

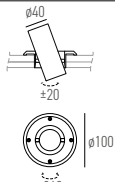
Schwarz

W  
13 → 12°  
07 → 20°

18 → 18°  
36 → 36°

K  
02 → 2700K  
03 → 3000K

09 → 3500K  
04 → 4000K



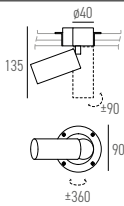
### MICRO-40.T-Nichia

IP20 CE

Art.-Nr.	Masse (øxH)	CRI	Lichtstrom	Leistung	Strom	Farbe	Preis exkl. MwSt.
39.1010.07 <b>W K</b>	ø40xø100mm	90	650 lm	6,1 W	500mA	Schwarz	Auf Anfrage <b>N</b>
							Kelvin: <b>03 / 09 / 04</b> Winkel: <b>13 / 19 / 25</b>

### MICRO-40.T-Soraa

Art.-Nr.	Masse (øxH)	CRI	Lichtstrom	Leistung	Strom	Farbe	Preis exkl. MwSt.
39.1010.08 <b>W K</b>	ø40xø100mm	95	495 lm	8,3 W	300mA	Schwarz	Auf Anfrage <b>N</b>
							Kelvin: <b>02 / 03 / 04</b> Winkel: <b>25 / 36</b>



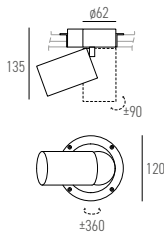
### MICRO-40.A-Nichia

IP20 CE

Art.-Nr.	Masse (øxH)	CRI	Lichtstrom	Leistung	Strom	Farbe	Preis exkl. MwSt.
39.1010.09 <b>W K</b>	ø40xø90x135mm	90	650 lm	6,1 W	500mA	Schwarz	Auf Anfrage <b>N</b>
							Kelvin: <b>03 / 09 / 04</b> Winkel: <b>13 / 19 / 25</b>

### MICRO-40.A-Soraa

Art.-Nr.	Masse (øxH)	CRI	Lichtstrom	Leistung	Strom	Farbe	Preis exkl. MwSt.
39.1010.10 <b>W K</b>	ø40xø90x135mm	95	495 lm	8,3 W	300mA	Schwarz	Auf Anfrage <b>N</b>
							Kelvin: <b>02 / 03 / 04</b> Winkel: <b>25 / 36</b>



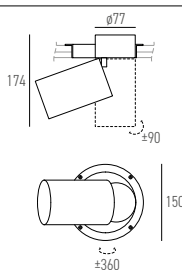
### MINI-62.A-Nichia

IP20 CE

Art.-Nr.	Masse (øxH)	CRI	Lichtstrom	Leistung	Strom	Farbe	Preis exkl. MwSt.
39.1010.11 <b>W K</b>	ø62xø120x135mm	90	1148 lm	12 W	350mA	Schwarz	Auf Anfrage <b>N</b>
							Kelvin: <b>03 / 09 / 04</b> Winkel: <b>13 / 35 / 55</b>

### MINI-62.A-Soraa

Art.-Nr.	Masse (øxH)	CRI	Lichtstrom	Leistung	Strom	Farbe	Preis exkl. MwSt.
39.1010.12 <b>W K</b>	ø62xø120x135mm	95	570 lm	9,9 W	350mA	Schwarz	Auf Anfrage <b>N</b>
39.1010.13 <b>W K</b>	ø62xø120x135mm	95	910 lm	15,1 W	550mA	Schwarz	Auf Anfrage <b>N</b>
							Kelvin: <b>02 / 03 / 04</b> Winkel: <b>03</b> (SnapSystem Linse: 10° - 17° - 25° - 36° - 60°) / <b>15</b> (Snap-System Linse: 15° - 25° - 36°)



### MIDI-77.A-Nichia

IP20 CE

Art.-Nr.	Masse (øxH)	CRI	Lichtstrom	Leistung	Strom	Farbe	Preis exkl. MwSt.
39.1010.14 <b>W K</b>	ø77xø150x174mm	95	1460 lm	17,7 W	500mA	Schwarz	Auf Anfrage <b>N</b>
39.1010.15 <b>W K</b>	ø77xø150x174mm	95	1526 lm	19,7 W	550mA	Schwarz	Auf Anfrage <b>N</b>
							Kelvin: <b>03 / 09 / 04</b> Winkel: <b>13 / 35 / 55</b>

### MIDI-77.A-Arcane Module (Steuerung über CASAMBI)

Art.-Nr.	Masse (øxH)	CRI	Lichtstrom	Leistung	Spannung	Farbe	Symbol	Preis exkl. MwSt.
39.1010.16 <b>K</b>	ø77xø150x174mm	80-90	1500 lm	15 W	48V	Schwarz	Digital Zoom 12°-50°	Auf Anfrage <b>N</b>
								Kelvin: <b>02 / 04</b>

Lieferbare Farben



Schwarz

Winkel

<b>W</b>	<b>13</b> → 12°	<b>19</b> → 19°
	<b>03</b> → 10°	<b>25</b> → 25°
	<b>15</b> → 15°	<b>35</b> → 35°
		<b>36</b> → 36°
		<b>55</b> → 55°

Kelvin

<b>K</b>	<b>02</b> → 2700K	<b>09</b> → 3500K
	<b>03</b> → 3000K	<b>04</b> → 4000K