


RUBY-4



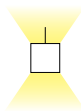
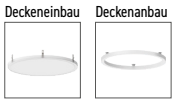
RUBY ist eine runde, nüchterne und strenge Leuchte. Sie gestaltet die Beleuchtung in grossen Bereichen neu. Egal ob Durchgangsbereich, Retail-Umgebung, in Grossraumbüros oder als einfache Dekoration. Die RUBY-4 ist die ringförmige Pendelleuchte mit Lichtaustritt nach unten & oben. Das Gehäuse ist aus Aluminium und ist in diversen Farben lieferbar. Der Diffusor ist aus mattem Polycarbonat.

Bemerkung: Die Leuchte wird mit einem Anschlusskabel von 5 Meter geliefert. Die Seilpendel sind auch gleichzeitig die Speisung der Leuchte. Der Konverter muss separat bestellt und extern versorgt werden.

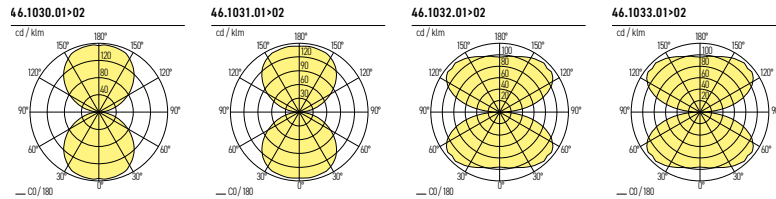
TECHNISCHE DATEN

IP-Schutz:	IP40	Farbe:	Weiss, Schwarz, Gold, Bronze, Roségold, Nickel gebürstet
CRI:	80	Konverter:	Ein/Aus, DALI (1-10V auf Anfrage)
Montageart:	Gependelt	Farbtemperatur:	3000K, 4000K
Lichtaustritt:	Direkt nach unten und oben strahlend	Garantie:	5 Jahre
Material:	Aluminium	Prüfzeichen:	CE, ISO 9001

Produkte aus der Familie RUBY



LICHTVERTEILUNGSKURVEN



RUBY-4 Ø740

IP40 UGR<16 CE ENEC ENEC

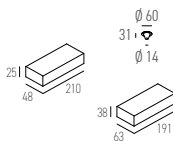


Art.-Nr.	Masse (ØxH)	Farbtemperatur	CRI	Lichtstrom effektiv	Leistung	Spannung	UGR	Preis exkl. MwSt.
46.1030.01 X	Ø740x76mm	3000K	80	4364 lm	75 W	24V	119°	1922.70 A
46.1030.02 X	Ø740x76mm	4000K	80	4669 lm	75 W	24V	119°	1922.70 A

Farbe: 01 / 04 / 08 / 20 / 23 / 24

KONVERTER EXTERN

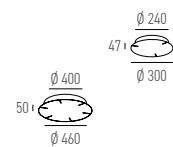
CE ENEC ENEC



Art.-Nr.	Beschreibung	Masse (LxBxH)	IP	Preis exkl. MwSt.
46.3000.01 X	Deckenbefestigungsset (3 Befestigungspunkte)	Ø60x31mm		170.30 A
46.4000.01	Konverter Ein/Aus (1 Leuchte)	210x48x25mm	IP40	76.70 A
46.4010.01	Konverter DALI (1 Leuchte)	191x63x38mm	IP65	172.90 A

Farbe: 01 / 04 / 08 / 20 / 23 / 24

BALDACHIN INKL. KONVERTER

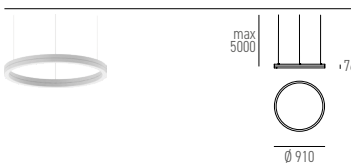


Art.-Nr.	Beschreibung	Masse (ØxH)	max. Leistung	Preis exkl. MwSt.
46.3050.01 X	Baldachin (1 Leuchte - Ein/Aus)	Ø300x47mm	150 W	387.40 A
46.3060.01 X	Baldachin (1 Leuchte - DALI)	Ø300x47mm	150 W	456.30 A
46.3030.01 X	Baldachin (2-3 Leuchten - Ein/Aus)	Ø460x50mm	450 W	773.50 A
46.3040.01 X	Baldachin (2-3 Leuchten - DALI)	Ø460x50mm	450 W	1045.20 A

Farbe: 01 / 04 / 08 / 20 / 23 / 24

RUBY-4 Ø910

IP40 UGR<16 CE ENEC ENEC

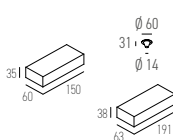


Art.-Nr.	Masse (ØxH)	Farbtemperatur	CRI	Lichtstrom effektiv	Leistung	Spannung	UGR	Preis exkl. MwSt.
46.1031.01 X	Ø910x76mm	3000K	80	5841 lm	90 W	24V	125°	2151.50 A
46.1031.02 X	Ø910x76mm	4000K	80	6128 lm	90 W	24V	125°	2151.50 A

Farbe: 01 / 04 / 08 / 20 / 23 / 24

KONVERTER EXTERN

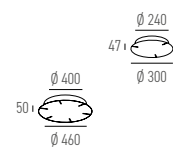
CE ENEC ENEC



Art.-Nr.	Beschreibung	Masse (LxBxH)	IP	Preis exkl. MwSt.
46.3000.01 X	Deckenbefestigungsset (3 Befestigungspunkte)	Ø60x31mm		170.30 A
46.4000.02	Konverter Ein/Aus (1 Leuchte)	150x60x35mm	IP65	145.60 A
46.4010.01	Konverter DALI (1 Leuchte)	191x63x38mm	IP65	172.90 A

Farbe: 01 / 04 / 08 / 20 / 23 / 24

BALDACHIN INKL. KONVERTER

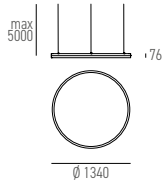


Art.-Nr.	Beschreibung	Masse (ØxH)	max. Leistung	Preis exkl. MwSt.
46.3050.01 X	Baldachin (1 Leuchte - Ein/Aus)	Ø300x47mm	150 W	387.40 A
46.3060.01 X	Baldachin (1 Leuchte - DALI)	Ø300x47mm	150 W	456.30 A
46.3030.01 X	Baldachin (2-3 Leuchten - Ein/Aus)	Ø460x50mm	450 W	773.50 A
46.3040.01 X	Baldachin (2-3 Leuchten - DALI)	Ø460x50mm	450 W	1045.20 A

Farbe: 01 / 04 / 08 / 20 / 23 / 24

Lieferbare Farben

01	04	08 X	20	23	24
01 → Weiss	04 → Schwarz	08 → Gold	20 → Bronze	23 → Roségold	24 → Nickel gebürstet



RUBY-4 Ø1430

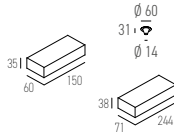
IP40 UGR<16 CE ENEC RoHS EAC

Art.-Nr.	Masse (ØxH)	Farbtemperatur	CRI	Lichtstrom effektiv	Leistung	Spannung	α	Preis exkl. MwSt.
46.1032.01 X	Ø1430x76mm	3000K	80	8655 lm	140 W	24V	152°	2938.00 A
46.1032.02 X	Ø1430x76mm	4000K	80	9084 lm	140 W	24V	152°	2938.00 A

Farbe: 01 / 04 / 08 / 20 / 23 / 24

KONVERTER EXTERN

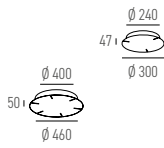
CE ENEC RoHS EAC



Art.-Nr.	Beschreibung	Masse (LxBxH)	IP	Preis exkl. MwSt.
46.3000.01 X	Deckenbefestigungsset (3 Befestigungspunkte)	Ø60x31mm		170.30 A
46.4000.02	Konverter Ein/Aus (1 Leuchte)	150x60x35mm	IP65 Ø70mm	145.60 A
46.4010.02	Konverter DALI (1 Leuchte)	244x71x38mm	IP65 Ø81mm	165.10 A

Farbe: 01 / 04 / 08 / 20 / 23 / 24

BALDACHIN INKL. KONVERTER

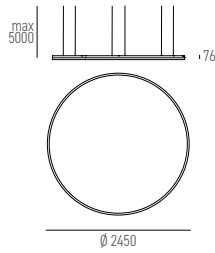


Art.-Nr.	Beschreibung	Masse (ØxH)	max. Leistung	Preis exkl. MwSt.
46.3050.01 X	Baldachin (1 Leuchte - Ein/Aus)	Ø300x47mm	150 W	387.40 A
46.3060.01 X	Baldachin (1 Leuchte - DALI)	Ø300x47mm	150 W	456.30 A
46.3030.01 X	Baldachin (2-3 Leuchten - Ein/Aus)	Ø460x50mm	450 W	773.50 A
46.3040.01 X	Baldachin (2-3 Leuchten - DALI)	Ø460x50mm	450 W	1045.20 A

Farbe: 01 / 04 / 08 / 20 / 23 / 24

RUBY-4 Ø2450

IP40 UGR<16 CE ENEC RoHS EAC

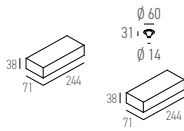


Art.-Nr.	Masse (ØxH)	Farbtemperatur	CRI	Lichtstrom effektiv	Leistung	Spannung	α	Preis exkl. MwSt.
46.1033.01 X	Ø2450x76mm	3000K	80	14421 lm	224 W	24V	152°	4552.60 A
46.1033.02 X	Ø2450x76mm	4000K	80	15101 lm	224 W	24V	152°	4552.60 A

Farbe: 01 / 04 / 08 / 20 / 23 / 24

KONVERTER EXTERN

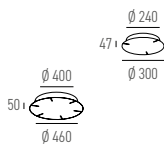
CE ENEC RoHS EAC



Art.-Nr.	Beschreibung	Masse (LxBxH)	IP	Preis exkl. MwSt.
46.3000.02 X	Deckenbefestigungsset (6 Befestigungspunkte)	Ø60x31mm		340.60 A
46.4000.03	Konverter Ein/Aus (1 Leuchte)	244x71x38mm	IP65 Ø81mm	141.70 A
46.4010.02	Konverter DALI (1 Leuchte)	244x71x38mm	IP65 Ø81mm	165.10 A

Farbe: 01 / 04 / 08 / 20 / 23 / 24

BALDACHIN INKL. KONVERTER



Art.-Nr.	Beschreibung	Masse (ØxH)	max. Leistung	Preis exkl. MwSt.
46.3070.01 X	Baldachin (1 Leuchte - Ein/Aus)	Ø300x47mm	300 W	509.60 A
46.3080.01 X	Baldachin (1 Leuchte - DALI)	Ø300x47mm	300 W	812.50 A
46.3030.01 X	Baldachin (2-3 Leuchten - Ein/Aus)	Ø460x50mm	450 W	773.50 A
46.3040.01 X	Baldachin (2-3 Leuchten - DALI)	Ø460x50mm	450 W	1045.20 A

Farbe: 01 / 04 / 08 / 20 / 23 / 24

Lieferbare Farben

01	04	08	X	20	23	24
→ Weiss	→ Schwarz	→ Gold	→ Nickel gebürstet	→ Bronze	→ Roségold	→ Nickel gebürstet



RUBY-4