


R-CORNER



Der Leuchtenkörper aus Aluminium hat keine sichtbaren Schrauben. Das Profil ist für die Wand- oder Deckenmontage in Ecken geeignet um mit der zweiseitigen Lichtabstrahlung den Raum gleichmässig auszuleuchten. Das Hauptprofil wird durch die satinierte Abdeckung komplett verdeckt und ist somit nicht sichtbar. Falls der Konverter im Profil integriert sein soll, ist ein Abdeckprofil nötig.

Bemerkung: Kann mit LED-Downlight, Schalter, Bewegungsmelder und Notelementen (1h und 3h) bestückt werden.
Das Abdeckprofil kann nach beliebiger RAL Farbe beschichtet werden.

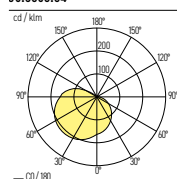
TECHNISCHE DATEN

IP-Schutz:	IP20 (IP44 auf Anfrage)	Konverter:	Ein/Aus, DALI, PUSH-Dim, 1-10V
CRI:	>80	Farbtemperatur:	2700K, 3000K, 4000K
Montageart:	Wandanbau, Deckenanbau	Garantie:	5 Jahre
Material:	Aluminium	Prüfzeichen:	CE, ISO 9001
Farbe:	Aluminium eloxiert, RAL nach Wahl		

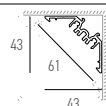



LICHTVERTEILUNGSKURVE

05.3050.04

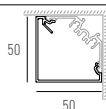


PROFIL R-CORNER



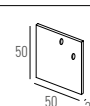
Art.-Nr.	Beschreibung	Masse (BxH)	Preis exkl. MwSt.
05.3050.01 X	Aluminium-Profil Farbe: 13 / 99	43x43mm	Auf Anfrage C

BLINDECKEL



Art.-Nr.	Beschreibung	Masse (BxH)
05.3050.02	Blinddeckel Ist notwendig wo kein Diffusor vorgesehen ist und wo ein Konverter integriert wird	50x50mm

ENDECKEL




Art.-Nr.	Beschreibung	Masse (LxBxH)
05.3050.03	Enddeckel	50x50x2mm

ABDECKUNGEN



Art.-Nr.	Beschreibung
05.3050.04	PMMA Diffusor satiniert



Lieferbare Farben

NOTMODULE

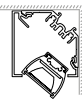
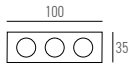


Art.-Nr.	Beschreibung	Lichtstrom
99.0002.01	LED Notlicht 1h - Selbstest	350 lm
99.0002.02	LED Notlicht 3h - Selbstest	350 lm
99.0002.03	LED Notlicht 1h - Selbstest DALI	350 lm
99.0002.04	LED Notlicht 3h - Selbstest DALI	350 lm

Bemerkung: Genaue Ausführung im Profil auf Anfrage

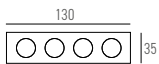
LED-DOWNLIGHT

IP20 CE



Art.-Nr.	Masse (LxB)	Farb-temperatur	Lichtstrom	Leistung		Farbe
05.3050.05	100x35mm	2700K	357 lm	3x1 W	8°	RAL nach Wahl
05.3050.06	100x35mm	2700K	357 lm	3x1 W	32°	RAL nach Wahl
05.3050.07	100x35mm	3000K	378 lm	3x1 W	8°	RAL nach Wahl
05.3050.08	100x35mm	3000K	378 lm	3x1 W	32°	RAL nach Wahl
05.3050.09	100x35mm	4000K	399 lm	3x1 W	8°	RAL nach Wahl
05.3050.10	100x35mm	4000K	399 lm	3x1 W	32°	RAL nach Wahl

Bemerkung: LED downlight sind über 45° kippbar

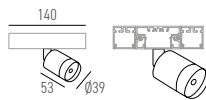


Art.-Nr.	Masse (LxB)	Farb-temperatur	Lichtstrom	Leistung		Farbe
05.3050.11	140x35mm	2700K	476 lm	4x1 W	8°	RAL nach Wahl
05.3050.12	140x35mm	2700K	476 lm	4x1 W	32°	RAL nach Wahl
05.3050.13	140x35mm	3000K	504 lm	4x1 W	8°	RAL nach Wahl
05.3050.14	140x35mm	3000K	504 lm	4x1 W	32°	RAL nach Wahl
05.3050.15	140x35mm	4000K	532 lm	4x1 W	8°	RAL nach Wahl
05.3050.16	140x35mm	4000K	532 lm	4x1 W	32°	RAL nach Wahl

Bemerkung: LED downlight sind über 45° kippbar

LED-STRAHLER

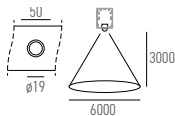
IP20 CE



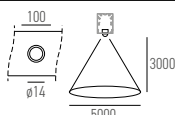
Art.-Nr.	Masse (ØxB)	Farb-temperatur	CRI	Lichtstrom	Leistung	Farbe
99.0006.01 W	39x58mm	2700K	90	482 lm	5 W	RAL nach Wahl
99.0006.02 W	39x58mm	3000K	90	500 lm	5 W	RAL nach Wahl
99.0006.03 W	39x58mm	4000K	90	532 lm	5 W	RAL nach Wahl

Winkel: 03 / 04 / 05

BEWEGUNGSMELDER



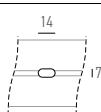
Art.-Nr.	Beschreibung
99.0005.01	Bewegungsmelder (max 2 Konverter)



Art.-Nr.	Beschreibung
99.0005.02	Tageslicht ond/oder Bewegungsmelder (max 2x5 Konverter)

Bemerkung: nur mit DALI dimmbarem Einsatz. Inkl. Fernbedienung um ein-/auszuschalten und zu dimmen.

BEFESTIGUNG



Art.-Nr.	Beschreibung
99.0008.01	Bohrloch für Deckenmontage

Winkel

W
03 → 10°
04 → 25°
05 → 40°