


# KANJI-1



Pendelleuchte für den Innenbereich, bestückt mit Power-LED. Metallgehäuse lackiert in Weiss, Schwarz, Gold, Dunkelbraun oder Roségold.

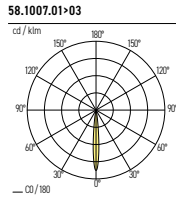
## TECHNISCHE DATEN

IP-Schutz:	IP20	Farbe:	Weiss, Schwarz, Gold, Dunkelbraun, Roségold
CRI:	90	Konverter:	Ein/Aus
Montageart:	Gependelt	Farbtemperatur:	3000K
Lichtaustritt:	Direkt nach unten strahlend	Garantie:	5 Jahre
Material:	Metall	Prüfzeichen:	CE, ISO 9001

### Produkte aus der Familie KANJI



## LICHTVERTEILUNGSKURVE



## KANJI-1

IP20 CE


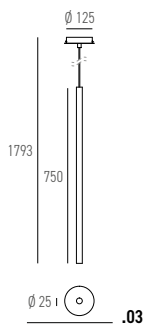
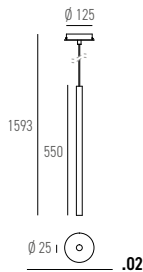
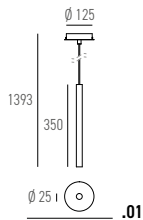
Art.-Nr.	Masse (ØxH)	Farbtemperatur	CRI	Lichtstrom LED	Lichtstrom effektiv	Leistung	Spannung	α	Preis exkl. MwSt.
58.1007.01 X	Ø25x1393mm	3000K	90	654 lm	446 lm	6 W	230V	18°	148.90 A
58.1007.02 X	Ø25x1593mm	3000K	90	654 lm	446 lm	6 W	230V	18°	159.40 A
58.1007.03 X	Ø25x1793mm	3000K	90	654 lm	446 lm	6 W	230V	18°	170.80 A

Farbe: 01 / 04 / 08 / 14 / 23

## ZUBEHÖR

Art.-Nr.	Beschreibung	Masse (ØxH)	Preis exkl. MwSt.
99.3000.01 X	Deckeneinbaumodul, Metall	Ø95x25mm	62.35 A

Farbe: 01 / 04



Deckeneinbaumodul, Metall  
Art.-Nr. 99.3000.01

### Lieferbare Farben



### Lieferbare Farben

01	04	08 X	01 → Weiss
14	23	04 → Schwarz	14 → Dunkelbraun
		08 → Gold	23 → Roségold



KANJI-3