

FOCUS-2



In einem gradlinigen Design mit moderner, länglicher Formgebung präsentiert sich diese hochwertige Decken- und Wandeinbauleuchte mit leistungsstarken PowerLEDs. Das Punktlicht sorgt für eine helle Lichtstimmung und eine einladende Atmosphäre. Der Konverter ist im Profil eingebaut und für die Montage sind an den Seitenwänden starke Bügelfedern befestigt, was die Montage der Leuchte sehr erleichtert. Optimal einsetzbar ist die FOCUS-2 Leuchte im Flur, Eingangsbereich, Säulen sowie auch in verschiedenen anderen Räumlichkeiten des Wohnbereiches.

TECHNISCHE DATEN

IP-Schutz:	IP20	Ausstrahlwinkel:	8°, 32°
CRI:	>80	Konverter:	Ein/Aus (Konverter Intern) / DALI (Konverter extern)
Montageart:	Deckeneinbau, Wandeinbau	Farbtemperatur:	2700K, 3000K, 4000K
Lichtaustritt:	Direkt nach unten strahlend	Garantie:	5 Jahre
Material:	Aluminium	Prüfzeichen:	CE, ISO 9001
Farbe:	RAL nach Wahl		

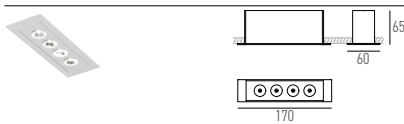
Produkte aus der Familie FOCUS

Deckenanbau



FOCUS-2.1

IP20 CE 160x48x90mm

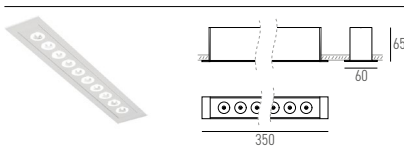


Art.-Nr.	Masse (LxBxH)	Farbtemperatur	CRI	Lichtstrom	Leistung	Spannung	Dimmbar	Farbe	Preis exkl. MwSt.
27.1200.19 W	170x60x65mm	2700K	>80	476 lm	4 W	230V	Ein/Aus	RAL nach Wahl	232.70 A
27.1200.20 W	170x60x65mm	2700K	>80	476 lm	4 W	230V	DALI	RAL nach Wahl	283.90 A
27.1200.21 W	170x60x65mm	3000K	>80	504 lm	4 W	230V	Ein/Aus	RAL nach Wahl	232.70 A
27.1200.22 W	170x60x65mm	3000K	>80	504 lm	4 W	230V	DALI	RAL nach Wahl	283.90 A
27.1200.23 W	170x60x65mm	4000K	>80	532 lm	4 W	230V	Ein/Aus	RAL nach Wahl	232.70 A
27.1200.24 W	170x60x65mm	4000K	>80	532 lm	4 W	230V	DALI	RAL nach Wahl	283.90 A

Winkel: 01 / 02

FOCUS-2.2

IP20 CE 340x48x90mm

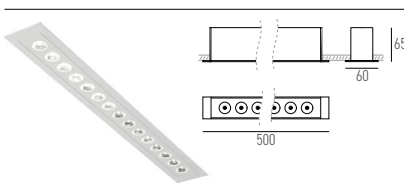


Art.-Nr.	Masse (LxBxH)	Farbtemperatur	CRI	Lichtstrom	Leistung	Spannung	Dimmbar	Farbe	Preis exkl. MwSt.
27.1200.25 W	350x60x65mm	2700K	>80	1190lm	10 W	230V	Ein/Aus	RAL nach Wahl	384.45 A
27.1200.26 W	350x60x65mm	2700K	>80	1190lm	10 W	230V	DALI	RAL nach Wahl	450.95 A
27.1200.27 W	350x60x65mm	3000K	>80	1260lm	10 W	230V	Ein/Aus	RAL nach Wahl	384.45 A
27.1200.28 W	350x60x65mm	3000K	>80	1260lm	10 W	230V	DALI	RAL nach Wahl	450.95 A
27.1200.29 W	350x60x65mm	4000K	>80	1330lm	10 W	230V	Ein/Aus	RAL nach Wahl	384.45 A
27.1200.30 W	350x60x65mm	4000K	>80	1330lm	10 W	230V	DALI	RAL nach Wahl	450.95 A

Winkel: 01 / 02

FOCUS-2.3

IP20 CE 490x48x90mm



Art.-Nr.	Masse (LxBxH)	Farbtemperatur	CRI	Lichtstrom	Leistung	Spannung	Dimmbar	Farbe	Preis exkl. MwSt.
27.1200.31 W	500x60x65mm	2700K	>80	1785lm	15 W	230V	Ein/Aus	RAL nach Wahl	481.90 A
27.1200.32 W	500x60x65mm	2700K	>80	1785lm	15 W	230V	DALI	RAL nach Wahl	547.40 A
27.1200.33 W	500x60x65mm	3000K	>80	1890lm	15 W	230V	Ein/Aus	RAL nach Wahl	481.90 A
27.1200.34 W	500x60x65mm	3000K	>80	1890lm	15 W	230V	DALI	RAL nach Wahl	547.40 A
27.1200.35 W	500x60x65mm	4000K	>80	1995lm	15 W	230V	Ein/Aus	RAL nach Wahl	481.90 A
27.1200.36 W	500x60x65mm	4000K	>80	1995lm	15 W	230V	DALI	RAL nach Wahl	547.40 A

Winkel: 01 / 02

Lieferbare Farben



Winkel

W
01 → 8°
02 → 32°