


FLAT-BASIC

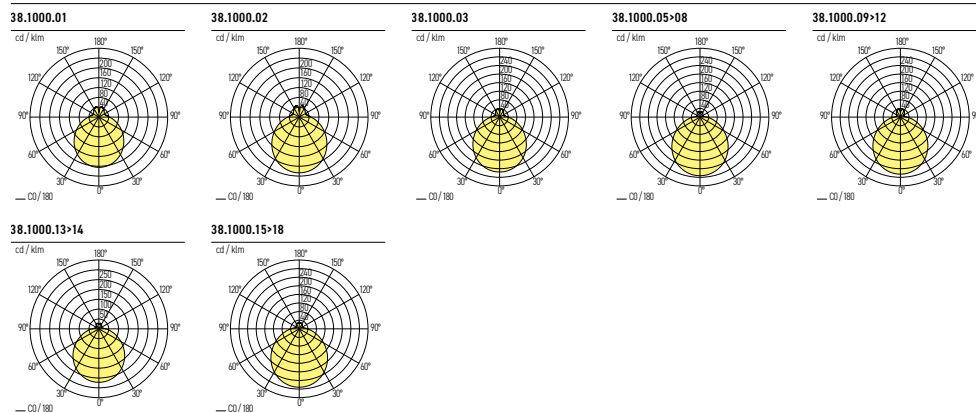


Grundgehäuse aus pulverbeschichtetem Aluminium-Druckguss. Das LED-Modul kann werkzeuglos aufgesteckt werden. Der opale Diffusor aus Glas wird mithilfe eines Federsystems (Ø200mm-Ø420mm) oder mithilfe eines Bajonettverschlusses (Ø500mm) befestigt. Leuchtmittel (LED) im Lieferumfang enthalten. Leuchtmittel (LED) austauschbar

TECHNISCHE DATEN

IP-Schutz:	IP43 Deckenmontage, IP44 Wandmontage	Farbe:	Weiss
CRI:	>80	Konverter:	Ein/Aus, DALI
Montageart:	Deckenanbau, Wandanbau	Farbtemperatur:	3000K, 4000K
Lichtaustritt:	Direkt nach unten strahlend	Garantie:	5 Jahre
Material:	Kunststoff / Dreischicht-Opalglas (Triplex-Glas) seidenmatt	Prüfzeichen:	CE, ISO 9001

LICHTVERTEILUNGSKURVEN



FLAT-BASIC-200


IP43 / IP44 CE



Art.-Nr.	Masse (ØxH)	CRI	Lichtstrom 3000K/4000K	Leistung	Spannung	Dimmbar	Preis exkl. MwSt.
38.1000.01 K	200x106mm	>80	380/380 lm	7,5 W	230V	Ein/Aus	103.00 A
		Kelvin: 03 / 04					

FLAT-BASIC-250

IP43 / IP44 CE



Art.-Nr.	Masse (ØxH)	CRI	Lichtstrom 3000K/4000K	Leistung	Spannung	Dimmbar	Preis exkl. MwSt.
38.1000.02 K	250x106mm	>80	410/420 lm	7,5 W	230V	Ein/Aus	109.00 A
		Kelvin: 03 / 04					

FLAT-BASIC-300

IP43 / IP44 CE



Art.-Nr.	Masse (ØxH)	CRI	Lichtstrom 3000K/4000K	Leistung	Spannung	Dimmbar	Preis exkl. MwSt.
38.1000.03 K	300x106mm	>80	550/580 lm	9 W	230V	Ein/Aus	137.00 A
		Kelvin: 03 / 04					

FLAT-BASIC-370

IP43 / IP44 CE



Art.-Nr.	Masse (ØxH)	CRI	Lichtstrom 3000K/4000K	Leistung	Spannung	Dimmbar	Preis exkl. MwSt.
38.1000.05 K	370x118mm	>80	1150/1150 lm	13 W	230V	Ein/Aus	215.00 A
38.1000.06 K	370x118mm	>80	1150/1150 lm	13 W	230V	DALI	280.00 A
		Kelvin: 03 / 04					

FLAT-BASIC-370 mit Bewegungsmelder

IP43 / IP44 CE

Art.-Nr.	Masse (ØxH)	CRI	Lichtstrom 3000K/4000K	Leistung	Spannung	Dimmbar	Preis exkl. MwSt.
38.1000.07 K	370x118mm	>80	1150/1150 lm	13 W	230V	Ein/Aus Master	319.00 A
38.1000.08 K	370x118mm	>80	1150/1150 lm	13 W	230V	Ein/Aus Slave	228.00 A
		Kelvin: 03 / 04					

Lieferbare Farben

Kelvin




Weiss


K
03 → 3000K
04 → 4000K

FLAT-BASIC-420

IP43 / IP44 CE 




Art.-Nr.	Masse (ØxH)	CRI	Lichtstrom 3000K/4000K	Leistung	Spannung	Dimmbar	Preis exkl. MwSt.
38.1000.09 K	420x124mm	>80	1200/1200 lm	13 W	230V	Ein/Aus	272.00 A
38.1000.10 K	420x124mm	>80	1200/1200 lm	13 W	230V	DALI	337.00 A

 Kelvin: **03** / **04**

FLAT-BASIC-420 mit Bewegungsmelder

IP43 / IP44 CE 

Art.-Nr.	Masse (ØxH)	CRI	Lichtstrom 3000K/4000K	Leistung	Spannung	Dimmbar	Preis exkl. MwSt.
38.1000.11 K	420x124mm	>80	1200/1200 lm	13 W	230V	Ein/Aus Master	382.00 A
38.1000.12 K	420x124mm	>80	1200/1200 lm	13 W	230V	Ein/Aus Slave	291.00 A


 Kelvin: **03** / **04**

FLAT-BASIC-500

IP43 / IP44 CE 

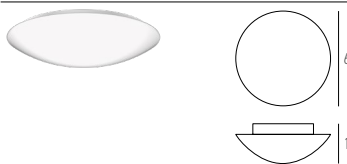


Art.-Nr.	Masse (ØxH)	CRI	Lichtstrom 3000K/4000K	Leistung	Spannung	Dimmbar	Preis exkl. MwSt.
38.1000.13 K	500x150mm	>80	2150/2200 lm	21 W	230V	Ein/Aus	480.00 A
38.1000.14 K	500x150mm	>80	2150/2200 lm	21 W	230V	DALI	545.00 A


 Kelvin: **03** / **04**

FLAT-BASIC-630

IP43 / IP44 CE 




Art.-Nr.	Masse (ØxH)	CRI	Lichtstrom 3000K/4000K	Leistung	Spannung	Dimmbar	Preis exkl. MwSt.
38.1000.15 K	630x160mm	>80	2800/2800 lm	33 W	230V	Ein/Aus	806.00 A
38.1000.16 K	630x160mm	>80	2800/2800 lm	30 W	230V	DALI	829.00 A
38.1000.17 K	630x160mm	>80	4400/4650 lm	56 W	230V	Ein/Aus	842.00 A
38.1000.18 K	630x160mm	>80	4400/4650 lm	56 W	230V	DALI	907.00 A

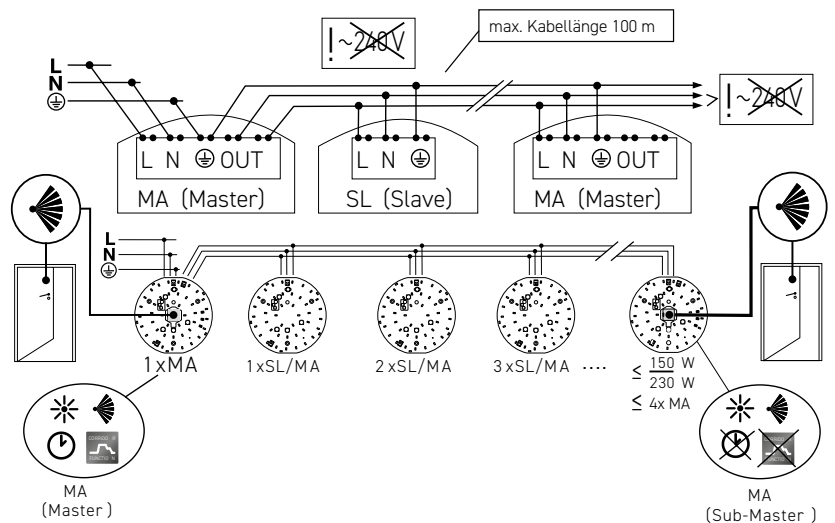
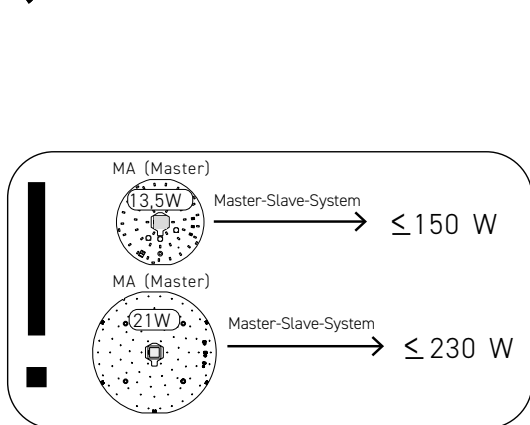
 Kelvin: **03** / **04**

ABDECKUNGEN

Art.-Nr.	Beschreibung	Masse (ØxH)	Preis exkl. MwSt.
38.1000.19	für FLAT-BASIC-200	200x96mm	46.00 A
38.1000.20	für FLAT-BASIC-250	250x96mm	52.00 A
38.1000.21	für FLAT-BASIC-300	300x94mm	60.00 A
38.1000.22	für FLAT-BASIC-370	370x108mm	111.00 A
38.1000.23	für FLAT-BASIC-420	420x114mm	169.00 A
38.1000.24	für FLAT-BASIC-500	500x129mm	299.00 A
38.1000.25	für FLAT-BASIC-630	630x144mm	442.00 A

Installationsbeispiel

 radialer Bewegungsmelder in den Masterleuchten



Lieferbare Farben



Kelvin

K
03 → 3000K
04 → 4000K



FLAT-BASIC