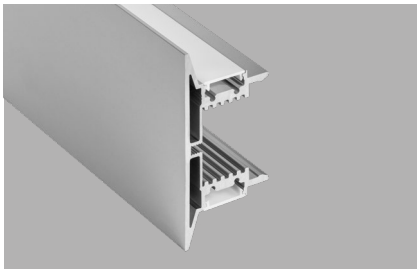


DUO

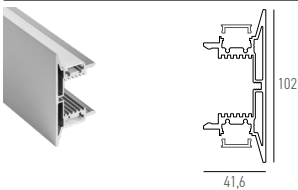


Das Aluminium Profil DUO eignet sich bestens um durch eine direkt/indirekte Ausstrahlung eine homogene Wandaufhellung zu erreichen. Da das Profil ohne sichtbare Schrauben montiert wird, kommt es trotz seiner Grösse sehr schlicht daher. Der Konverter kann im Profil integriert werden.

TECHNISCHE DATEN

Material:	Aluminium	Masse:	41,6x102mm
Oberflächenbehandlung:	Eloxiert	Länge:	3000mm

PROFIL



Art.-Nr.	Beschreibung	Masse (BxH)	Länge	Preis exkl. MwSt.
05.1520.01	Aluminium Profil	41,6x102mm	3000mm	294.00 C
05.1520.01	Aluminium Profil	41,6x102mm	Auf Mass konfektioniert	Auf Anfrage C

ABDECKUNG



Art.-Nr.	Beschreibung	Transmission	Länge	Preis exkl. MwSt.
06.1680.01	Abdeckung PMMA opal	50%	3000mm	88.50 C

ENDECKEL




Art.-Nr.	Beschreibung	Material	Preis exkl. MwSt.
06.2290.01	Enddeckel ohne Kabelausgang	Aluminium eloxiert	19.80 C

MONTAGECLIP



Art.-Nr.	Beschreibung	Material	Preis exkl. MwSt.
06.1520.01	Montageclip	Metall	9.80 C



Lieferbare Farben

