

# CRONO



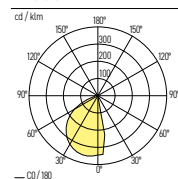
Ein zeitloses, modernes Design zeichnet die Pollerleuchte CRONO aus. Die Leuchte aus Aluminium ist nicht nur wetterfest, sondern auch hochwertig und langlebig verarbeitet. Immerhin verfügt die Leuchte mit den warmweissen LEDs über die Schutzart IP65. Dies bedeutet, dass die Pollerleuchte mit dem entspiegelten Sicherheitsglas vor Staub und Berührung geschützt ist. Zusätzlich kann selbst ein zielgerichteter Wasserstrahl der Leuchte nichts anhaben. Dadurch kann sie nicht nur auf Wegen oder Treppen eingesetzt werden, sondern findet auch im Garten zur Ausleuchtung besonders interessanter Pflanzengruppen ihren Platz.

## TECHNISCHE DATEN

IP-Schutz:	IP65	Farbe:	Weiss, Schwarz, Anthrazit, Silber matt
CRI:	>80	Konverter:	Ein/Aus
Montageart:	Bodenanbau	Farbtemperatur:	3000K
Lichtaustritt:	Direkt nach unten	Garantie:	5 Jahre
Material:	Aluminium	Prüfzeichen:	CE, ISO 9001

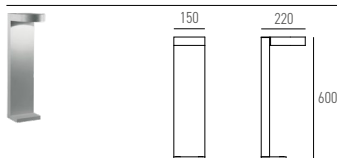
## LICHTVERTEILUNGSKURVE

27.2610.01



## CRONO-S

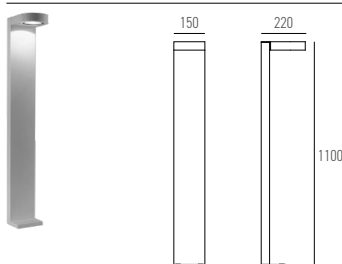
IP65 CE



Art.-Nr.	Masse (LxBxH)	Farbtemperatur	CRI	Lichtstrom	Leistung	Spannung	Preis exkl. MwSt.
27.2610.01 X	220x150x600mm	3000K	>80	1350 lm	12,6 W	230V	610,00 A
<span style="color: green;">└</span> Farbe: 01 / 04 / 06 / 07							

## CRONO-L

IP65 CE



Art.-Nr.	Masse (LxBxH)	Farbtemperatur	CRI	Lichtstrom	Leistung	Spannung	Preis exkl. MwSt.
27.2610.02 X	220x150x1100mm	3000K	>80	1350 lm	12,6 W	230V	660,10 A
<span style="color: green;">└</span> Farbe: 01 / 04 / 06 / 07							



## Lieferbare Farben

01	04	X		
06	07	01	06	
		04	07	

01 → Weiss    06 → Anthrazit  
04 → Schwarz    07 → Silber matt