



Die Fläche Pollerleuchte CLIP aus Aluminium fügt sich durch ihr modernes Design nahtlos in jeden Garten und in jede Grünanlage ein. Auffällig ist der hohe Anspruch an das Material, die präzise Verarbeitung vor allem an den Kanten und auch in puncto Lichttechnik weiss diese Leuchte zu überzeugen. Durch die speziell entwickelte Herstellung, ist die CLIP eine leistungsstarke LED-Aussenleuchte mit der Schutzart IP65, die verlässlich, effizient und äusserst lange arbeitet. Die CLIP ist ein ausgesprochen schönes Beispiel an eleganter Effizienz und sorgt überall für eine gute Atmosphäre.

TECHNISCHE DATEN

IP-Schutz:	IP65	Farbe:	Weiss, Schwarz, Anthrazit, Silber matt
CRI:	>80	Konverter:	Ein/Aus
Montageart:	Bodenanbau	Farbtemperatur:	3000K
Lichtaustritt:	Direkt nach unten	Garantie:	5 Jahre
Material:	Aluminium	Prüfzeichen:	CE, ISO 9001

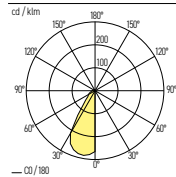
Produkte aus der Familie CLIP

Wandanbau



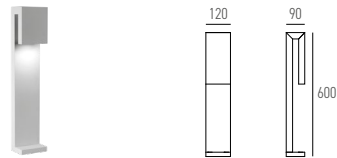
LICHTVERTEILUNGSKURVE

27.2600.01-02



CLIP-S

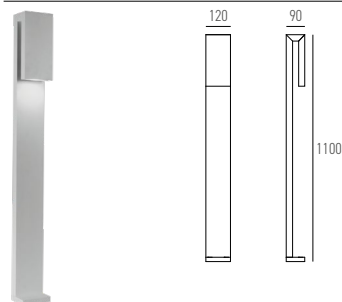
IP65 CE



Art.-Nr.	Masse (LxBxH)	Farbtemperatur	CRI	Lichtstrom	Leistung	Spannung	Preis exkl. MwSt.
27.2600.01 X	90x120x600mm	3000K	>80	610 lm	6 W	230V	526.70 A
Farbe: 01 / 04 / 06 / 07							

CLIP-L

IP65 CE



Art.-Nr.	Masse (LxBxH)	Farbtemperatur	CRI	Lichtstrom	Leistung	Spannung	Preis exkl. MwSt.
27.2600.02 X	90x120x1100mm	3000K	>80	610 lm	6 W	230V	576.25 A
Farbe: 01 / 04 / 06 / 07							



Lieferbare Farben

01	04	X	06
06	07	01 → Weiss	06 → Anthrazit
		04 → Schwarz	07 → Silber matt