

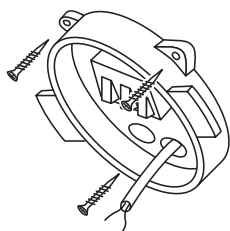
Sicherheitsanweisungen

Bitte lesen und befolgen Sie alle Anweisungen sorgfältig, bevor Sie das Produkt installieren.

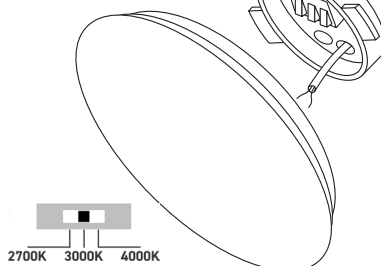
- ▶ Vergewissern Sie sich, dass die Stromversorgung unterbrochen ist, bevor Sie mit der Installation beginnen.
- ▶ Dieses Produkt ist nach IP54 zertifiziert und eignet sich für den Einsatz in feuchten Umgebungen.
- ▶ Vergewissern Sie sich vor dem Beginn der Montage, dass keine Einzelteile der Leuchte fehlen.
- ▶ Bei Änderungen am Produkt erlischt jegliche Garantie.
- ▶ Um die Leuchte zu reinigen, stellen Sie sicher, dass die Stromzufuhr unterbrochen ist und verwenden Sie ein weiches Tuch und PH-neutrales Reinigungsmittel.

Montageanleitung

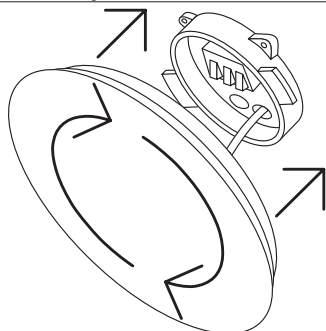
A Nicht unter Last anschliessen,
Leuchtenfassung mit Schrauben montieren



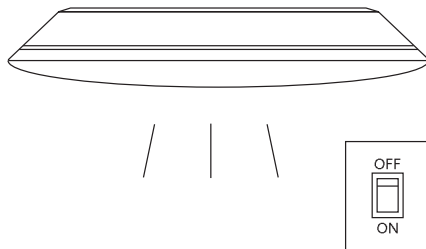
B Kabel an Klemme anschliessen, gewünschte
Farbtemperatur einstellen, Fallsicherung verbinden



C Leuchte auf Fassung stecken und mit
Rechtsdrehung fixieren



D Licht einschalten





Proflight AG
Chollerstrasse 32
6300 Zug

www.proflight.ch
info@proflight.ch
+41 41 761 22 22